

FETIESC - FEDERAÇÃO DOS TRABALHADORES NAS INDÚSTRIAS DO ESTADO DE SANTA CATRINA
SUBSEÇÃO DO DIEESE - DEPARTAMENTO INTERSINDICAL DE ESTATÍSTICA E ESTUDOS SOCIOECONÔMICOS

RETRATO DOS TRABALHADORES CATARINENSES - 2016

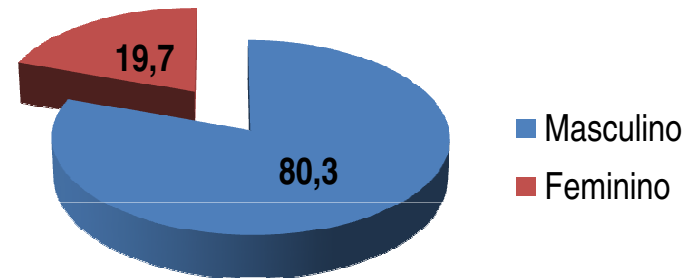
CELULOSE, PAPEL E PRODUTOS DE
PAPEL

APRESENTAÇÃO

- Este é o terceiro ano que a Subseção do Dieese na Fetiesc apresenta o retrato dos trabalhadores para cada uma das categorias que constituem a base de representação da Federação dos Trabalhadores das Indústrias no Estado de Santa Catarina (FETIESC).
- A presente pesquisa consiste na sistematização de dados sobre os trabalhadores e o emprego nas *indústrias de papel e celulose* no estado catarinense.
- Todas as informações foram coletadas na base de dados da Relação Anual de Informações Sociais do Ministério do Trabalho e Emprego (Rais/MTE). Os dados são de 2015.
- Esperamos que esta síntese de dados possa ser útil aos sindicatos filiados à Fetiesc, bem como à própria Fetiesc, ou a quem mais despertar interesse.

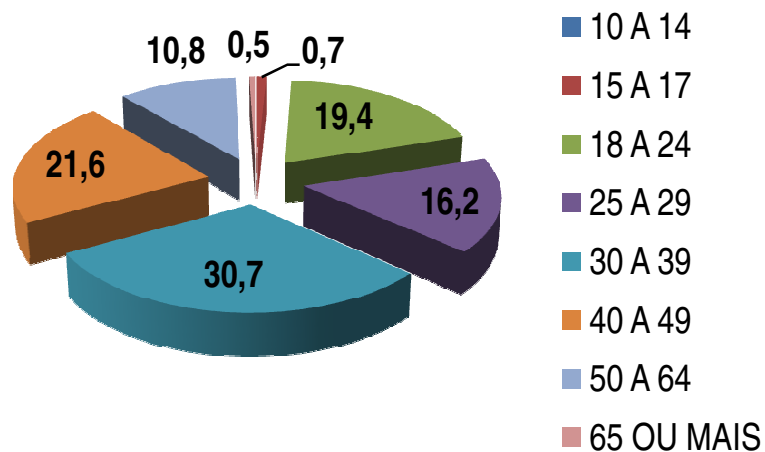
SEXO

- Em dezembro de 2015 haviam 20.062 trabalhadores ativos no setor, a maior parte deles eram homens (16.115). O total de mulheres com vínculo era de 3.947.



FAIXA ETÁRIA

Faixa Etária	Qtde	%
10 A 14	6	0,0
15 A 17	147	0,7
18 A 24	3.898	19,4
25 A 29	3.256	16,2
30 A 39	6.163	30,7
40 A 49	4.328	21,6
50 A 64	2.166	10,8
65 OU MAIS	98	0,5
Total	20.062	100,0

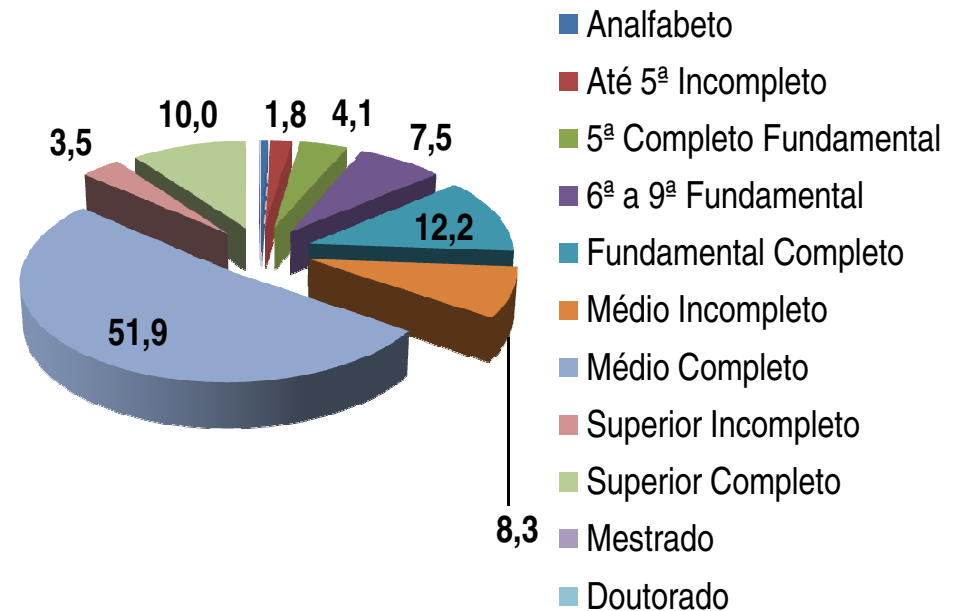


- Havia um maior número de trabalhadores com idade entre 30 e 49 anos (52,3%).
- Categorizando a juventude como os indivíduos que tem até 29 anos, tem-se que 36,4% dos trabalhadores eram jovens.

ESCOLARIDADE

Escolaridade	Qtde	%
Analfabeto	99	0,5
Até 5ª Incompleto	363	1,8
5ª Completo Fundamental	828	4,1
6ª a 9ª Fundamental	1.507	7,5
Fundamental Completo	2.448	12,2
Médio Incompleto	1.671	8,3
Médio Completo	10.407	51,9
Superior Incompleto	711	3,5
Superior Completo	2.006	10,0
Mestrado	19	0,1
Doutorado	3	0,0
Total	20.062	100,0

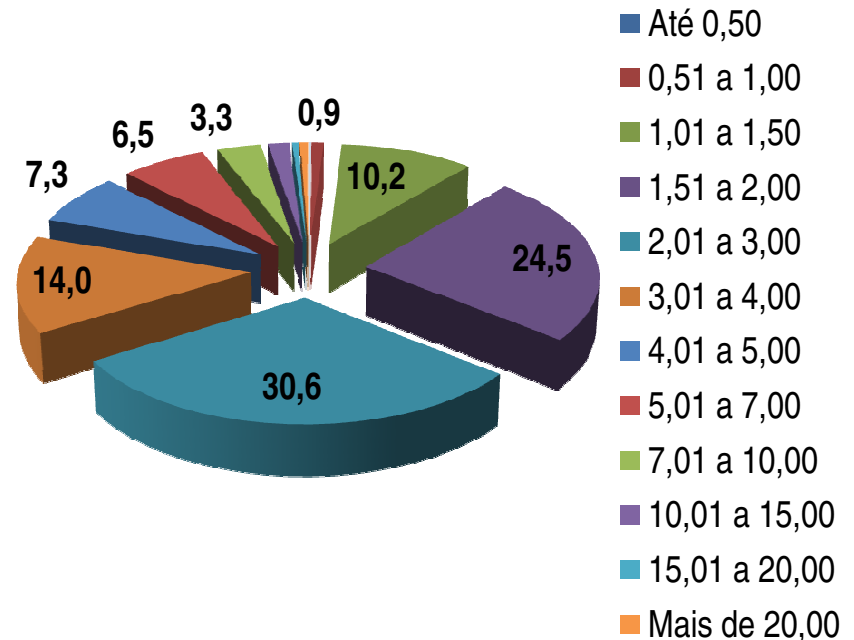
➤ 51,9% dos trabalhadores haviam completado o ensino médio.



FAIXA DE REMUNERAÇÃO (SM)

Faixa Remun Média (SM)	Qtde	%
Até 0,50	20	0,1
0,51 a 1,00	176	0,9
1,01 a 1,50	1.987	10,2
1,51 a 2,00	4.761	24,5
2,01 a 3,00	5.954	30,6
3,01 a 4,00	2.719	14,0
4,01 a 5,00	1.415	7,3
5,01 a 7,00	1.268	6,5
7,01 a 10,00	641	3,3
10,01 a 15,00	307	1,6
15,01 a 20,00	93	0,5
Mais de 20,00	108	0,6
Total	19.449	100,0

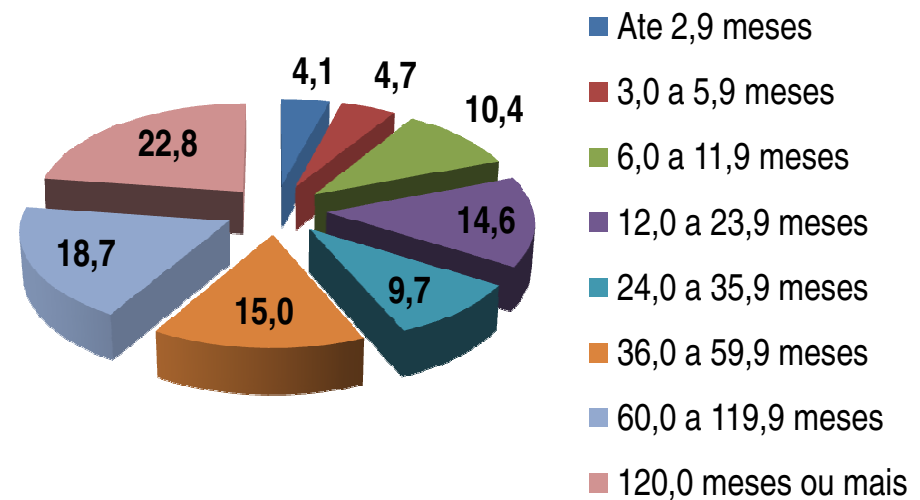
➤ 66,3% dos trabalhadores recebiam até 3 salários mínimos.



TEMPO DE EMPREGO

Faixa Tempo Emprego	Qtde	%
Ate 2,9 meses	831	4,1
3,0 a 5,9 meses	943	4,7
6,0 a 11,9 meses	2.078	10,4
12,0 a 23,9 meses	2.934	14,6
24,0 a 35,9 meses	1.939	9,7
36,0 a 59,9 meses	3.011	15,0
60,0 a 119,9 meses	3.742	18,7
120,0 meses ou mais	4.578	22,8
Total	20.056	100,0

➤ 66,2% dos vínculos permanecem ativos por um tempo médio superior a 2 anos.



EXPEDIENTE DA FEDERAÇÃO DOS TRABALHADORES NAS INDÚSTRIAS DE SANTA CATARINA - FETIESC

Presidente: Idemar Antonio Martini; Vice-Presidente: Rosane Sasse;
Secretário Geral: Landivo Fischer.

EXPEDIENTE DO DEPARTAMENTO INTERSINDICAL DE ESTATÍSTICA E ESTUDOS SOCIOECONÔMICOS – DIEESE

Direção Técnico: Clemente Ganz Lúcio; Coordenação de Relações Sindicais: José Silvestre Prado de Oliveira; Supervisor Regional do Dieese/SC: José Álvaro Cardoso; Técnico Responsável pela Pesquisa: Mairon Edegar Brandes.



Subseção do Dieese na Fetiesc . Rua 321, n 79 – B. Meia Praia. Itapema – SC. CEP: 88.220-000
Tel: (47) 3268-5600. Email: dieese@fetiesc.org.br

